

# OPTIONER

## EpoTrack® PLUS

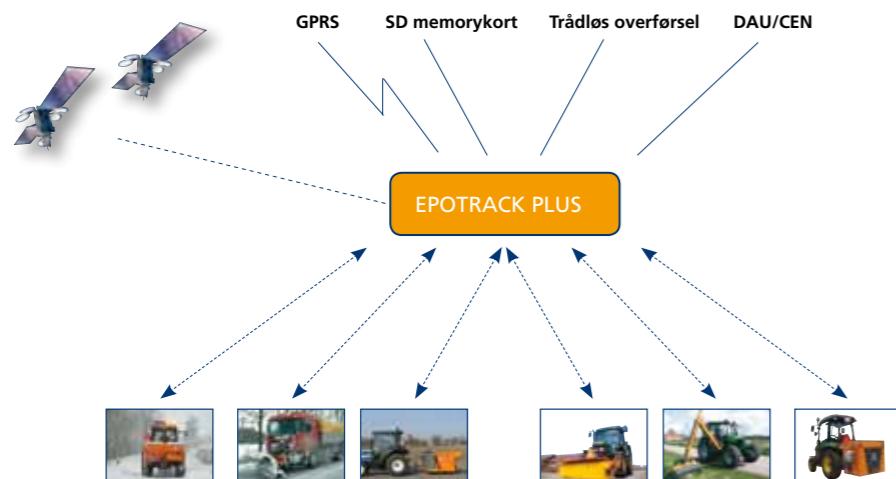
Dataopsamling til VINTERMAN eller lignende systemer med dataopsamling, som anvender DAU/CEN standard.

VINTERMAN er et system til assistance omkring vintertjenesten udarbejdet af Vejdirektoratet.

EpoTrack® PLUS kan bruges til alle typer køretøjer, uanset fabrikat.

EpoTrack® PLUS registrerer følgende parametre:

- Position
- Hastighed
- Kørt samt aktive km, hvis sensor er monteret
- USB udgang til udtræk af data til pc.
- GPRS - overfører data til VINTERMAN
- Mulighed for registrering af 4 forskellige funktioner samt 2 forbrugstællere.



## Trådløs:

Med Villeton trådløs styring er der ingen kabler til førerhuset. Ploven er forberedt til EpoTrack® Plus



# VILLETON



Epoke® A/S  
Vejenevej 50, Askov  
DK-6600 Vejen  
Tel. +45 76 96 22 00  
Fax +45 75 36 38 67  
epoke@epoke.dk  
www.epoke.dk



For at sikre den høje og ensartede produktstandard er Epoke® A/S certificeret af Lloyd's Register efter ISO 9001:2008.  
TLG B-3 godkendelse  
GS godkendelse  
E1 godkendelse  
RoHS direktiv  
WEEE direktiv



171110 - pla



– den sikre vej!

## Villeton VSH-plov

### Funktioner:

VSH-plovene består af et bevægeligt centerop-hængt plovblad, et vendbart gummiskær samt et vipbart stålskær.

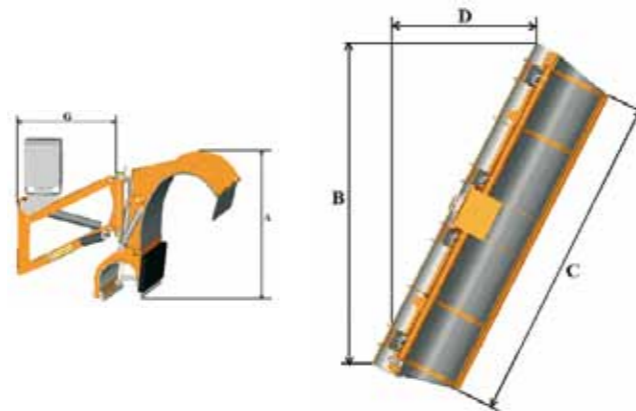

Ved hjælp af to dobbeltvirkende hydraulikcylindre monteret på kugleled er det således muligt at indstille skæret ligeud, skråt til højre/venstre eller til en hvilken som helst position derimellem. De to cylindre er hver især forsynet med en overtryksventil og akkumulator, som virker støddabsorbende og begrænser belastningen.

Løftesystemet er fastgjort på et parallelogram, der er forsynet med et støddabsorberingssystem.

Endelig er ploven udstyret med et sideforskydningssystem, som gør det muligt at følge vejbanens hældning.

Villeton VSH-plove er ideelle til snerydning på større veje.

	VSH 2800	VSH 3000	VSH 3200	VSH 3400	VSH 3600
A	1000 mm 1200 mm	1000 mm 1200 mm	1000 mm 1200 mm	1000 mm 1200 mm	1000 mm 1200 mm
B	2538 mm	2719 mm	2900 mm	3081 mm	3263 mm
C	2800 mm	3000 mm	3200 mm	3400 mm	3600 mm
D	1455 mm	1498 mm	1540 mm	1582 mm	1624 mm
E°	25°	25°	25°	25°	25°
Vægt	710 kg	760 kg	780 kg	810 kg	850 kg



## Villeton V-plov EG-serien

### Funktioner:



Denne sneplov er en kombineret (1) side-, (2) spids- og (3) V-plov beregnet til montering på traktorer og lastbiler. Hver indstilling har sin force. Sideploven anvendes ved almindelig snerydning, spidsploven er ideel på veje, der er lukkede som følge af kraftigt snefald, og V-ploven er særdeles velegnet til snerydning på større arealer/p-pladser.

Den buede facon på plovbladet af kraftigt plastmateriale ("high density polyethylene") giver god effekt ved udkast af sne.

De to svingcylindre er hver især forsynet med en overtryksventil og akkumulator, som virker støddæmpende og begrænser belastningen på cylindrene.

Løftesystemet er fastgjort på et parallelogram, der er forsynet med et støddabsorberingssystem.

Model	EG 2040	EG 2035	EG 2030	EG 2020	EG 2010
A	730	850	1050	1200	1400
B	930	1130	1430	1500	1770
C	2250	2300	2800	3000	3400
Vægt	550	800	1025	1550	1950



(1)



(2)



(3)



Ploven er udstyret med et 3. skær, et sjapaskær, der rengør vejen optimalt før saltning.



Skæret kan indstilles ligeud, skråt til højre/venstre eller til en hvilken som helst position derimellem vha. de to dobbeltvirkende hydraulikcylindre.



Ploven er udstyret med et vipbart stålskær, der via en cylinder kan betjenes fra førerhuset. Stålskæret er optimal imod hård eller frossen sne.



Gummiskær.



Ploven justeres let og nøjagtigt på de dobbelte støttehjul.



LED sidemarkeringslys sikrer lang levetid.